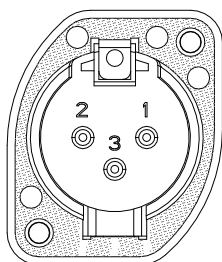


## FT-785M / FT-786F ハンダ結線方法

FT-785M



(1) XLR オブプラグを FT-785M に差し込みます。




(2) 剥き出しのワイヤを正しい導線の穴に差し込みハンダ付けします。

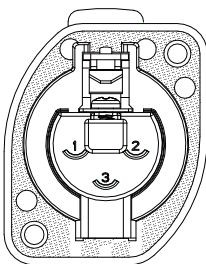

ハンダ温度：350℃以内 時間：20 秒以内

※温度、時間共にこの数字を超えないようにしてください。

FT-786F



(1) XLR オブプラグを FT-786F に差し込みます。



(2) 剥き出しのワイヤを正しい導線の穴に差し込みハンダ付けします。

ハンダ温度：350℃以内 時間：20 秒

※温度、時間共にこの時間を超えないようにしてください。

※ 絶縁部の損傷を避けるため、必ず上記のハンダ温度と時間をお守りください。