FT-785M / FT-786F　ハンダ結線方法

FT-785M

(1) XLR ﾒｽﾌﾟﾗｸﾞを FT-785M に差し込みます。

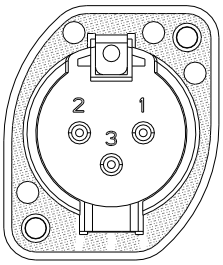

(2) 剥き出しのﾜｲﾔｰを正しい導線の穴に差し込み
ﾊﾝﾀﾞ付けします。

ﾊﾝﾀﾞ温度：350℃以内　　時間：20 秒以内
※温度、時間共にこの数字を超えないように
してください。

FT-786F

(1) XLR ｵｽﾌﾟﾗｸﾞを FT-786F に差し込みます。



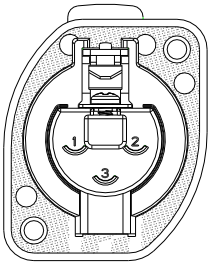

(2) 剥き出しのﾜｲﾔｰを正しい導線の穴に差し込み
ﾊﾝﾀﾞ付けします。

ﾊﾝﾀﾞ温度：350℃以内　　時間：20 秒
※温度、時間共にこの時間を超えないように
してください。

※　絶縁部の損傷を避けるため、必ず上記のﾊﾝﾀﾞ温度と時間をお守りください。