

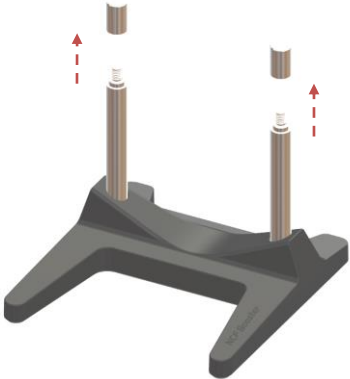


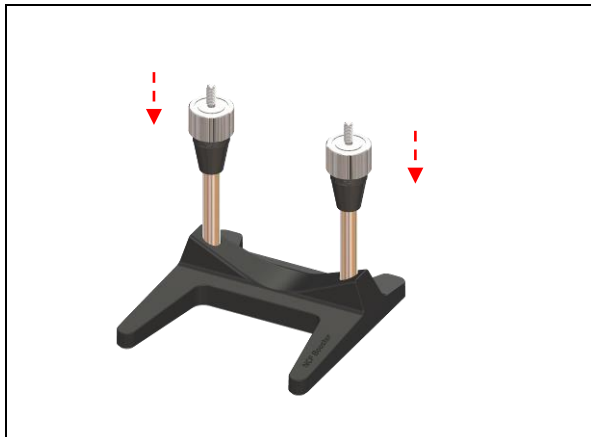


Shaft Bar Adjuster for NCF Booster / NCF Booster-Signal

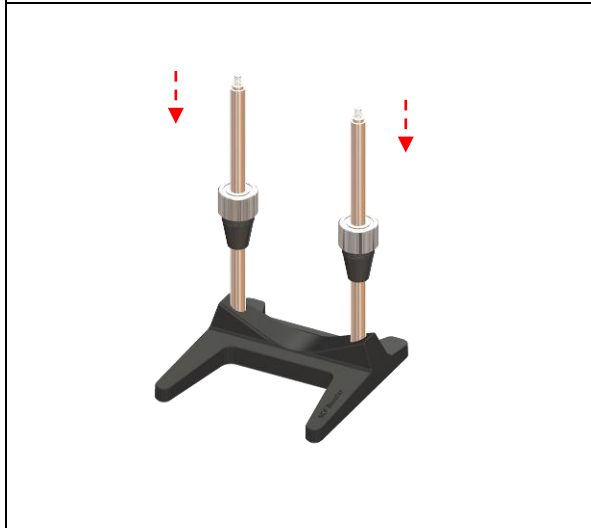
～シャフトバーアジャスター for NCF ブースター /
NCF ブースター シグナル

マルチマテリアルハイブリッド構造

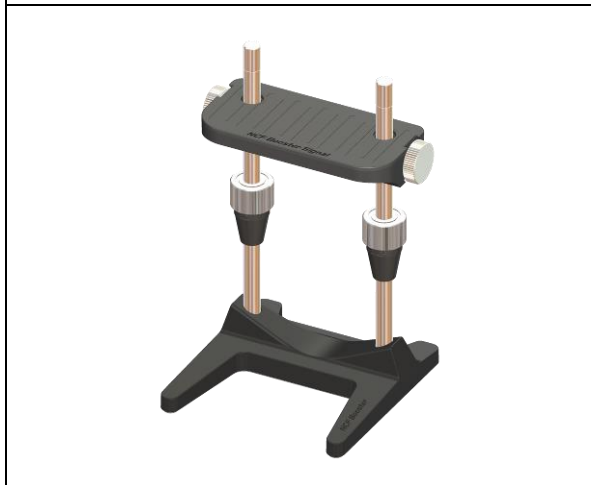
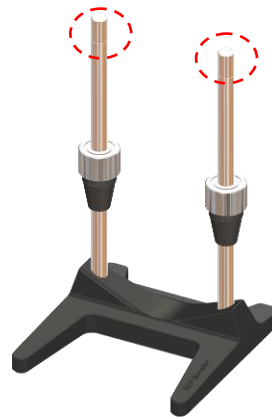
シャフトバーアジャスター設定手順	
	エクストラシャフトバーとアジャスターを取り出します。
	調節ネジを緩め、コネクターホールド部を外します。
	2つのキャップとシャフトバーを緩めて取り外します。



シャフトバーにアジャスターをはめ込みます。

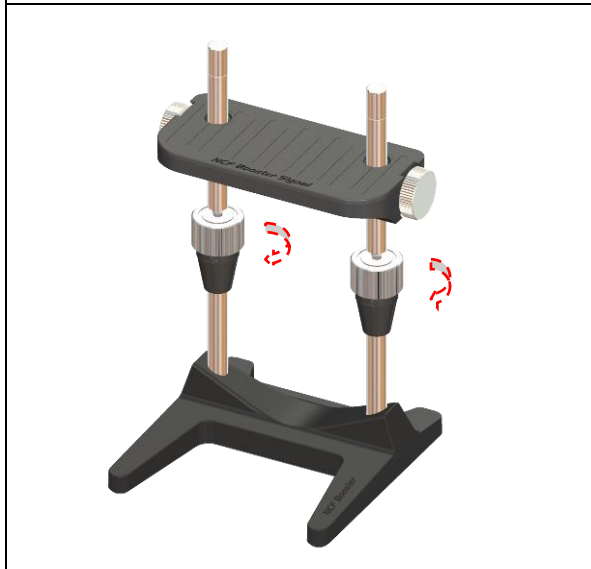


キャップとシャフトバーを組み合わせます。

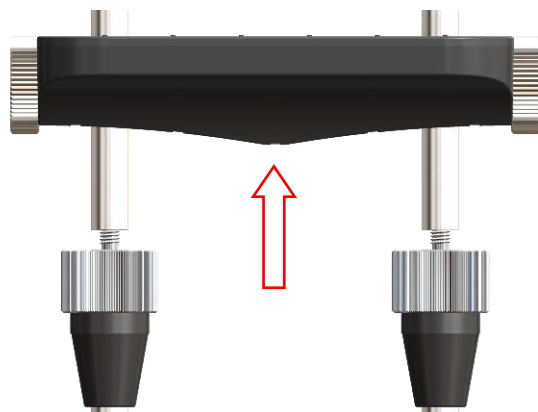


コネクターホールド部をセットし、調節ネジを締め
ます。

完成です。



アジャスターを時計回りに回すと、サポートユニッ
トの高さを調整できます。





使用例

プリアンプ、パワーアンプ、壁コンセント



※ 設定プロセスは NCF ブースターと同じです。